



Bauzentrum Struth

Baumarkt
Baustoffe
Gartenbau
Modernisierung

JETZT IHRE TERRASSE ZUM LIEBLINGSPLATZ MACHEN.

ANGEBOTE GÜLTIG VOM 09.05.26 BIS 07.06.26



Schöne, natürliche
Optik!

z. B. 61,6 x 25,1 cm

12.76

st

82,32 / qm

Terrassenplatte

LogPlank, strukturierter Beton, unregelmäßige, gebrochene Kanten, frostbeständig, originalgetreue Nachbildung klassischer Holzdielen, Stärke 3,5 cm, in Mooreiche oder Hellbraun, auch in 92,4 x 25,1 cm erhältlich



z. B. 3 m, braun

9.99

lfm

Prima

WPC-Terrassendiele

Otello, Verlegung beidseitig, Oberfläche glatt und französisch geriffelt, UV-beständig, massiv und durchgefärbt, splinterfrei, B x H 140 x 20 mm, verschiedene Ausführungen



z. B. 4 m

3.99

lfm

Prima

Holz-Terrassendiele

Kiefer, Oberfläche beidseitig geriffelt, vorgetrocknet, Kesseldruckimprägniert, gefaste Längskanten, fein- bis grobstabiges Holz, gleichmäßige, gerade Faserstruktur, hobelfallend sortiert, B x H 146 x 27 mm, verschiedene Längen

10-Liter-Gebinde kaufen und 2,5-Liter-Gebinde GRATIS erhalten!

49.99

z. B. 12,5 Liter
Liter = 4.00



OPUS1 Fassadenweiss

wetterbeständiger Fassadenschutz, 5 Jahre Langzeitschutz, weiß, matt, gute Deckkraft, leicht füllend, wasserdampfdurchlässig, Reichweite ca. 6 m²/Liter bei einmaligem Anstrich, verschiedene Gebindegrößen



19.48

Set

Bewässerungsbrausen-Set

Classic, 1x Multifunktionsbrause mit 4 verschiedenen Sprühbildern, 1x Wasserstop, 1x Schlauchverbinder, 1x Hahnverbinder mit Adapter, passend für 13 mm (1/2")- und 15 mm (5/8")-Schläuche, Made in Germany



11.99

z. B. 1 Liter

Grünbelag-Entferner³

Konzentrat zur selbsttätigen Entfernung von grünen Belägen, Algen und Moos, bis 1:10 verdünnbar, schützt nachhaltig vor Neubefall, einsetzbar auf allen Stein-, Holz-, Kunststoff- und Textil-Oberflächen, bis zu 200 m²/Liter, verschiedene Gebindegrößen

UNGEZIEFER ADE – SCHUTZ UND RUHE FÜR IHR ZUHAUSE.

SCHELLENBERG



Fliegengitter

für Fenster, kann schnell und einfach von innen im Fenster-
rahmen montiert werden, UV-stabilisiert, individuell kürzbar,
Gewebefarbe in Weiß oder Anthrazit



Pollenschutz-Fliegengitter

Schutz vor Pollenflug sowie Mücken, Wespen und Co., für
Allergiker geeignet, vielseitig einsetzbar, individuell kürzbar,
UV- und witterungsbeständig, abwaschbar, reißfest, luftdurch-
lässig, **inklusive selbstklebendem Fixierungsband**



Insektenschutz mit Magnetrahmen

Insektenschutz-Komplett-Set für Fenster und Türen, mit
Magnetband zum Kleben, 10 mm Einbautiefe bei Pollenschutz
notwendig, extrem einfache Montage durch höchste Flexibilität,
verschiedene Ausführungen

UNSER TIPP

Lichtschachtabdeckung

robustes und kratzfestes Aluminiumgewebe, licht- und
luftdurchlässig, jederzeit abnehmbar, ohne Rahmen, für
Licht- und Kellerschächte bis max. 50 x 125 cm,
individuell kürzbar, **inklusive Befestigungsmaterial**



Fliegengitter-Teleskopvorhang

Komplett-Set, für Türen, überlappende Fiberglas-Lamellen, ein-
fache Montage ohne Bohren, komfortable Klettbefestigung,
jederzeit abnehmbar, alternativ mit Clipsen zu befestigen,
Lamellenhöhe individuell kürzbar, Schienen ausziehbar, versch.
Größen



Insektenschutz für Fenster

Fenster Plus, Profi-Komplett-Set, bestehend aus durch-
gehendem, kürzbarem Aluminium-Rahmenprofil, umlaufende
Bürstendichtung, UV-beständig, Profilstärke 27 mm, in Weiß
oder Anthrazit, **inklusive Befestigungsmaterial**



Insektenschutz-Tür

Tür Plus, Profi-Komplett-Set, bestehend aus kürzbarem
Aluminium-Rahmenprofil, umlaufende Bürstendichtung,
UV-beständig, Profilstärke 30 mm, in Weiß oder Anthrazit,
inklusive Scharniere, Magnetprofile, Befestigungsmaterial

BEWÄSSERUNGSSYSTEME FÜR IHREN GRÜNEN GARTEN – STARK, FLEXIBEL, LANGLEBIG.

GARDENA

127.95
mit 15-m-Schlauch

Gartenschlauchbox

RollUp_S, Erdspeiß aus Metall, selbstständiges Aufrollen über kurzen Zug am Schlauch, integrierte Schlauchführung für gleichmäßiges Aufwickeln, 360° drehbar, frostsicher, inklusive 15-m-Schlauch



14.99

Multibrause

Classic, 4 Wasserstrahlarten, stufenlos regulierbare Wassermenge, arretierbare Auslösetaste, frostbeständig



79.99

92.99

Schlauchwagen-Set

CleverRoll M Set, praktischer Halteclip, klappbarer Standfuß, Räderhochstand für mehr Stabilität, inklusive 20-m-Classic-Schlauch Ø 13 mm (1/2"), GARDENA Systemteilen und Spritze

Schlauchwagen-Set

CleverRoll M Easy Set, Schlauchführung für leichtes Aufwickeln, klappbarer Standfuß, Räderhochstand für mehr Stabilität, inklusive 20 m FLEX-Schlauch 13 mm (1/2"), original GARDENA Systemteilen und Spritze



Flexibel im Garten einsetzbar dank Gewinde-Erdspeiß



29.99

Viereckregner

AquaZoom compact, kompakte Größe, Wassermengenregulierung, entnehmbarer Filter, frost- und witterungsbeständig, stufenlos einstellbare Reichweite von 3 – 18 m, max. Sprengbreite 12 m, max. beregnete Fläche 9 – 216 m²



31.99

Viereckregner

AquaZoom S, extra breite Füße für sicheren Stand, entnehmbarer Metallfilter, frost- und witterungsbeständig, stufenlos einstellbare Bewässerungsreichweite 3 – 15 m, max. Sprengbreite 3 – 10 m, max. beregnete Fläche 9 – 150 m²

Prima



29.99

z. B. Länge 25 m, 1/2"
l/m = 1.20

12.99

z. B. Länge 10 m, 1/2"
l/m = 1.30

Gartenschlauch

Premium, 5-lagig mit NTS-Gewebe, Berstdruck bei +23 °C von 30 bar, UV-beständig, temperaturbeständig –20 °C bis +60 °C, phthalatfrei < 0,1 %, verschiedene Ausführungen

Gartenschlauch

Comfort, 3-lagig mit Kreuzgewebe, Berstdruck bei +20 °C von 25 bar, UV-beständig, temperaturbeständig –10 °C bis +40 °C, phthalatfrei < 0,1 %, verschiedene Ausführungen

AUS UNSERER AUSSTELLUNG: FÜR GERADLINIGE – DIE PERFEKTE AUSSENTREPPE.

DOLLE

z. B. 4-Stufen ab

329,50

Außentreppe

Gardentop, geradelaufend, mit seitlichen Stahlelementen, max. Geschosshöhe 330 cm, Treppenbreiten 80 oder 100 cm, verschiedene Stufen möglich

Abb. zeigt Außentreppe Gardentop mit Stufen TRIMAX® Anthrazit und Prova-Geländer.



Abb. zeigt Außentreppe Gardentop mit Gitterroststufen und Einzelstabgeländer.

Prova Steiggeländer mit mitlaufenden Edelstahlstäben oder Einzelstabgeländer aus feuerverzinktem Stahl bei uns erhältlich!

ab **74,99**



Gitterroststufe

80 x 23 x 3 cm oder 100 x 23 x 3 cm

ab **49,99**

Wasser läuft dank Rillen sehr gut ab!



Stufe

TRIMAX®, in Dunkelbraun oder Anthrazit, 80 x 22 x 4 cm/100 x 22 x 4 cm

Auch in Anthrazit erhältlich!

AUS UNSEREM SORTIMENT: ORDNUNG UND SICHERHEIT RUND UM IHR ZUHAUSE.



Mit praktischer
Zeitungsbox!

27.99

z. B. in Silber



Briefkasten

Daily, aus Stahl, vollflächig verzinkt, Einwurf Din B5, mit Namensfenster, 225 x 305 x 75 mm, in verschiedenen Farben, **inklusive Montagematerial und 2 Schlüsseln**

39.99

z. B. in Weiß

Briefkasten

Scandic, aus Stahl, pulverbeschichtet, Einwurf Din C4, mit Namensfenster und Zeitungsbox, 380 x 460 x 137 mm, in verschiedenen Farben, **inklusive Montagematerial und 2 Schlüsseln**

44.99

z. B. in Weiß

Briefkasten

Journal, aus Stahl, pulverbeschichtet, Einwurf Din C4, mit Namensfenster, 377 x 320 x 115 mm, in verschiedenen Farben, **inklusive Montagematerial und 2 Schlüsseln**

49.99

**BURG
WÄCHTER**

Briefkasten

Inoxstar 4720 Ni, aus Edelstahl, mit transparentem Klarlack versiegelt, Einwurf Din C4, mit Namensfenster und Zeitungsbox, 395 x 380 x 115 mm, **inklusive Montagematerial und 2 Schlüsseln**



47.99

dieda
Systembauteile

Handlaufkomplettset

Edelstahl V2A, mit fixierten Konsolen und Endkappen, Ø x L 40 x 1.200 mm, **inklusive Befestigungsmaterial zur Montage**

49.99

16,2 x 8,5 x 28,6 cm

● steinel



Sensorleuchte

L22 S, 60 W, Edelstahl, 180° Erfassungswinkel, Sensor vertikal um 90° schwenkbar, Reichweite bis 10 m, Zeit- und Dämmerungsschwelle einstellbar



dieda
Systembauteile

H mind. 100 cm
229.00
lfm

Aluminium-Vierkant-Geländer

waagerechte Vierkantstäbe, Montage von oben oder seitlich, in verschiedenen Größen

● steinel


59.99

122 x 108 x 261 mm



Außenwandleuchte

L30 S, 15 W, anthrazit, Gehäuse aus UV-beständigem Kunststoff, Bewegungsmelder, 180° schwenkbarer Infrarotsensor, einstellbare Nachlaufzeit (8 s – 35 Min.), Reichweite bis 10 m



LIENBACHER
1 a
2 b
3 c
20.99

Hausnummern

von 0 – 9 und a – d erhältlich, Edelstahl, matt gebürstet, Höhe ca. 150 mm (Buchstabe a + c ca. 115 mm), Befestigung mittels Stockschraube und Dübel

BEREIT FÜR SPANNUNG?

ALLES FÜR DIE ELEKTROINSTALLATION.

Bestens abgesichert

4.99

z. B. 10 A

Leitungsschutz-Schalter

ETIMAT P6 B10, 1-polig, 6 kV, Auslösecharakteristik B, verschiedene Ausführungen



39.99

z. B. 2-polig, 25 A

FI-Schutzschalter

30 mA, verschiedene Ausführungen



Viele verschiedene Stärken erhältlich!

Verteilerkasten

16.99

1x 4 Module

Kleinverteiler

Aufputz, grau, IP65, 1x 4 Module



23.99

z. B. 1-reihig

Kleinverteiler

Aufputz, IP40, mit Tür, 1x oder 2x 12 Module



Hohlwand-Schalterdose

verschiedene Ausführungen



z. B. 47 mm tief

5.49

10er-Pack

Schalterdose Unterputz

verschiedene Ausführungen



40 mm

2.99

25 Stück

60 mm

4.99

25 Stück

Feuchtraumkabel

verschiedene Ausführungen

34.99

50 m lang



Feuchtraumkabel

NYM-J, 3 x 1,5 mm², zur Verlegung über, auf, im und unter Putz in trockenen und feuchten Räumen, in Mauerwerk und Beton, verschiedene Ausführungen

Kabelkanal

verschiedene Ausführungen

2.49

z. B. 20 x 10 mm, 2 m



Kabelkanal

reinweiß, verschiedene Ausführungen und Größen

Mini-Kabelkanal

reinweiß, mit doppelseitigem Klebeband, mit Clipdeckel

1.99

10 x 10 mm, 2 m

Stangenrohr

verschiedene Ausführungen



Iso-Stangenrohr

grau, glatt mit angeformter Muffe, Druckfestigkeit 320 N, flammwidrig, korrosionsfest, temperaturbeständig von -5 bis 60 °C, verschiedene Ausführungen

1.49


z. B. Ø 16 mm, 2 m

Steckbogen

verschiedene Ausführungen

2.49

z. B. Ø 16 mm



Steckbogen

3er-Set, grau, 90° Winkel, mit beidseitig angeformter Muffe, für Iso-rohre, verschiedene Ausführungen

UNSER TIPPI



0.89

z. B. 75 x 75 x 40 mm

Abzweigkasten

Aufputz, IP54, grau, verschiedene Ausführungen

NATÜRLICHER SCHUTZ FÜR HOLZFLÄCHEN – EFFEKTIV, HALTBAR UND PREISWERT.



Ideal für Nadelholz!



Vergrauungslasur

auf Naturöl- & Wasserbasis, für ein gleichmäßiges Grau, wetterbeständig, für außen, ideal für moderne Holzfassaden und Fassadenprofile, DIN EN 71-3 geprüft, Reichweite ca. 6 – 8 m²/Liter bei zweimaligem Anstrich, versch. Größen/Farben

Ideal für Hartholz!



Holzöl

auf Naturöl- & Wasserbasis, Pflege & Beschichtung von Hartholz, z. B. Gartenmöbel/Terrassendielen, Witterungs-, Vergrauungs- & UV-Schutz, für außen, DIN EN 71-3 geprüft, Reichweite ca. 6 – 8 m²/Liter bei zweimaligem Anstrich, versch. Ausführungen

Ideal für Nadelholz!



Außenfarbe

Wetterschutzfarbe auf Acrylat- & Wasserbasis, wasserabweisend, UV-Schutz, für außen, ideal für Dachuntersichten, Fachwerk, Außentüren, Zäune, etc., DIN EN 71-3 geprüft, Reichweite ca. 6 – 7 m²/Liter bei zweimaligem Anstrich, versch. Ausführungen



Dekorlasur

auf Acrylat- & Wasserbasis, für innen und außen, schützt vor Schmutz und Witterungseinflüssen, schnell trocknend, feuchtigkeitsregulierend, geruchsarm, DIN EN 71-3 geprüft, Reichweite ca. 6 m²/Liter bei zweimaligem Anstrich, versch. Ausführungen

Ideal für Nadelholz!



Holzöl-Spezial

Premium-Holzpflegeöl auf Naturöl- & Wasserbasis, für Nadelholz, Imprägnierung, Grundierung & dekorativer Wetterschutz, Anstrichfilm geschützt vor Bläue & Schimmelpilzbefall, Reichweite ca. 6 – 8 m²/Liter bei zweimaligem Anstrich, versch. Ausführungen



Imprägnierlasur

Premium-Holzschutzlasur, Alkydharzbasis, Imprägnierung, Grundierung & Wetterschutz, lösemittelhaltig, Gestaltung von Nadelhölzern im Außenbereich, Anstrichfilm geschützt vor Bläue & Schimmelpilz, Reichweite ca. 6 – 8 m²/Liter, versch. Ausführungen

Alle Angebote ohne Dekoration und Accessoires. * Unser bisheriger Preis.

AUS UNSEREM SORTIMENT:

STABILE SYSTEMLÖSUNGEN FÜR DEN TERRASSENANFBAU.

KARLE & RUBNER

77,99
z. B. Höhe 30 mm

Unterkonstruktion

TWIXT-Isostep, Isostep-CLIP-Schiene, Unterkonstruktion aus Aluminium mit Schraubkanal, für große Spannweiten, statisch belastbar bis 80 cm, L x B x H 4.000 x 64 x 30 mm, in verschiedenen Ausführungen

28,49
z. B. 120 – 150 mm
20 Stück

Clipper

zur unsichtbaren Befestigung von Dielen ohne Nut, für Holz- oder Alu-Unterkonstruktionen, für Dielenbreiten von 90 – 150 mm, verschiedene Ausführungen abhängig von der Dielenstärke

131,95

Drainage- und Belüftungsprofil

schützt die Fassade vor Spritzwasser, unterstützt die Unterlüftung der Terrassenfläche, für nahezu jede Unterkonstruktion möglich unabhängig von der Aufbauhöhe der Terrasse, L x B x H 1.900 x 150 x 21 mm, verschiedene Längen


23,99
z. B. -Terraflex N6

Terraflex

zur unsichtbaren Befestigung von Dielen mit Nut, für Holz- oder Alu-Unterkonstruktionen, für Nutwandstärken bis 8,2 mm (min. Nuttiefe 6 mm) oder 11,5 mm (min. Nuttiefe 9 mm), mit C1 oder A4 Schrauben, verschiedene Ausführungen


24,29

KL-Kreuzverbinder

optimal für das schnelle und problemlose Ausbilden einer verwindungssteifen Unterkonstruktion

z. B. 90 x 60 x 8 mm

9,99
24 Stück

Isopads

zum Ausgleich von kleinen Unebenheiten, verhindert Staunässe, dämpft den Trittschall, verschiedene Größen

34,99

Unterkonstruktion

SMART Isostep-Schienen, aus Aluminium mit Schraubkanal, für niedrige Aufbauhöhen, L x B x H 1.800 x 40 x 23 mm, **inklusive Isopad**


5,89
z. B. 25 – 40 mm

Terrassenlager

Standard, für jedes Unterkonstruktionsprofil, mit seitlichem Steg zum Anschrauben, Doppelgewinde für eine komfortable Höhenverstellung, verschiedene Größen


5,89
z. B. 25 – 40 mm

Terrassenlager

CLIP, für alle CLIP-Schienen (TWIXT-Isostep, BIG-Isostep und Isostep H), Doppelgewinde für eine komfortable Höhenverstellung, schraubenlose Befestigung der Unterkonstruktion durch einfaches Aufklicken, verschiedene Größen


5,89
z. B. 25 – 40 mm

Terrassenlager

mit Fugenkreuz, ideal für Höhenausgleich bei Verlegung von Terrassenplatten, Ausgleich der Bodenebenheiten durch flexiblen Kopf, Fugenbreite 3 mm, verschiedene Größen


136,95
z. B. 25 – 40 mm
15 Stück

Rand-Fix

Ergänzungsartikel zu Terrassenlager mit Fugenkreuz, verhindert Verrutschen der Platten im Randbereich, stabilisiert im Randbereich ausgerichtete Terrassenlager durch Fixieren des flexiblen Kopfes

Plattenfixierung

Eck-Fix SMART, zweiteilige Eck-Fixierung, verhindert Kippbewegung bei Kantenbelastung, für den Einsatz auf Isostep-Schiene, **inklusive Pad und Bohrschrauben**

16,49

Plattenlager

M-Fix SMART, für ein gleichmäßiges Fugenbild, Fugenbreite 3 mm, rutschfeste Auflage, Dämpfung durch Gummipad, Aufbauhöhe inkl. Pad 6 mm, für den Einsatz auf Isostep-Schiene, **inklusive Pad und Bohrschraube**

42,99
30 Stück

Wand-Fix Langprofil

für seitliche Fixierung der letzten Platten an der Stirnseite der Unterkonstruktion, schnellere Montage speziell bei langen, geraden Seiten

32,99
Länge 400 cm
cm = 0,08

Plattenfixierung

S-Fix SMART, zur seitlichen Fixierung, verhindert Kippbewegungen bei Kantenbelastung, für ein gleichmäßiges Fugenbild, für den Einsatz auf Alu-UK BIG-/TWIXT-Isostep, **inklusive Bohrschraube**

41,49
10 Stück

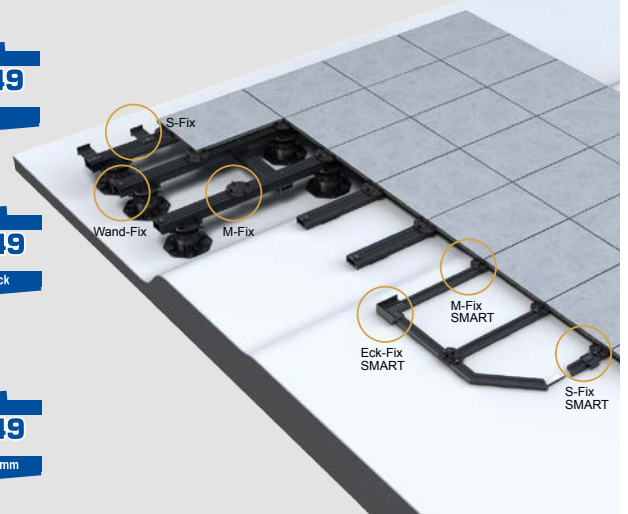
Wand-Fix

für die Fixierung der letzten Platten an der Stirnseite der Unterkonstruktion, einsetzbar in den Bereichen, in denen eine Rahmenseitige Unterkonstruktion nicht möglich ist, verschiedene Ausführungen

67,49
z. B. 50 Stück

Wand-Fix T-Profil

für seitliche Fixierung von Platten an der Stirnseite auf Alu-Unterkonstruktionen, für diagonale Flächen, die nicht rechteckig sind

51,49
z. B. 25 – 40 mm


BARFUSSGEFÜHL INKLUSIVE –

TERRASSENDIELEN FÜR ECHE WOHLFÜHLMOMENTE.



Prima


z. B. 3.000 mm, lfm

4.99

genutet/geriffelt

Holz-Terrassendiele

Douglasie, Oberfläche genutet/fein geriffelt 28 x 145 mm oder beidseitig glatt 28 x 120 mm, mit gefassten Längskanten, technisch getrocknet und naturbelassen, harzarm, Dauerhaftigkeitsklasse 3 – 4, in den Längen 3, 4 oder 5 m



Prima

z. B. 3.000 mm

8.99

lfm

Holz-Terrassendiele

Thermoholz-Kiefer, Verlegung einseitig, Oberfläche glatt mit gerundeten Längskanten, thermisch behandelt, dimensionsstabil, harzfrei, schnelle Montage, A-Sortierung, Dauerhaftigkeitsklasse 2, B x H 140 x 26 mm, in den Längen 3 oder 4,2 m



FelixWood


z. B. 3.000 mm

12.99

lfm

Terrassendiele

Robinie, Massivdiele, Verlegung beidseitig, glatt/glatt, astig, keilgezinkt, besonders gerade und formstabil durch unauffällige Keilverzinkung, Dauerhaftigkeitsklasse 1 – 2, B x H 120 x 22 mm, verschiedene Ausführungen



FelixWood

z. B. 2.450 mm

15.99

lfm

Terrassendiele

Afri-Kulu Mukulungu, Massivdiele, Verlegung beidseitig, glatt/glatt, technisch getrocknet (KD), Dauerhaftigkeitsklasse 1, B x H 145 x 25 mm, verschiedene Ausführungen



Bambusdiele

CoBAM® Vintage, Verlegung einseitig, Vintage-Maserung, thermisch behandelt, strapazierfähig und robust, pflegeleicht, Behandlung mit Pflegeöl nicht erforderlich, Dauerhaftigkeitsklasse 1, B x H 139 x 18 mm, Zubehör separat erhältlich

139 x 18 x 1.850 mm

9.99

lfm



**ke
bo
ny**

Zukunft ist aus diesem Holz™

z. B. 3.000 mm

25.49

lfm

Massivdiele

Kebony Clear, Verlegung einseitig, Clip-/Massivdiele aus Pinus Radiata, astfrei, glatt, seitlich genutet, Dauerhaftigkeitsklasse 1, B x H 142 x 22 mm, verschiedene Ausführungen


NATURSTEIN FÜR TERRASSE UND GARTEN – NATÜRLICHE ELEGANZ MIT QUALITÄT.



Stück
29,95
 15 x 20 x 40 cm

Klostermauersteine

Via Alba, Sichtflächen spalttau, Lager- und Stirflächen gesägt, Kanten getrommelt



qm
79,95
 60 x 40 x 3 cm

Terrassenplatte

Via Alba, Oberfläche gesägt und antikisiert, Kanten getrommelt, natürliche Maserung



Tonne
945,00
 10 x 10 x 8 cm

Pflastersteine

Via Alba, Oberfläche gesägt und antikisiert, 2 Seiten gespalten, Rest gesägt, getrommelt



Stück
64,95
 8 x 25 x 100 cm

Rasenkante

Via Alba, allseits gesägt und antikisiert, Kanten getrommelt



Stück
179,95
 15 x 35 x 100 cm

Blockstufe

Via Alba, allseits gesägt und antikisiert, Kanten leicht antik abgerundet



qm
96,95
 z. B. 39,7 x 39,7 x 3 cm

Terrassenplatte

Toledo antik, in Braun-Beige, verschiedene Formate



Stück
39,95
 100 x 25 x 8 cm

Rasenkante

Toledo antik, getrommelt, frostbeständig



Stück
69,95
 65–100 x 30 x 6 cm

Abdeckplatte

Toledo antik, Oberfläche satiniert, Seiten gespalten, Unterseite gesägt, beidseitig Wassernase, Köpfe geschliffen, verschiedene Größen



Tonne
899,95
 z. B. 10 x 10 x 8 cm

Pflaster

Toledo antik, Oberfläche gesägt, Kanten getrommelt, Seiten teils gesägt, teils gespalten, verschiedene Größen



Tonne
769,95
 30–60 x 18–20 x 15 cm

Schlossmauerstein

Toledo antik, Breite 18–20 cm, Höhe 7,5/15/22,5 cm, Länge 30–60 cm, ca. 2,2–2,4 m²/t, verschiedene Größen



Stück
165,95
 15 x 35 x 100 cm

Blockstufe

Toledo antik, geschliffen



Tonne
999,95
 10 x 10 x 8 cm

Pflastersteine

Gredi Naturell, Oberfläche gesägt, geflammt und gebürstet, Seiten gespalten und Unterseite gesägt



Stück
2,95
 20 x 6 x 5 cm

Pflasterriegel

Gredi Naturell, Oberfläche und Unterseite gesägt und geflammt, Rest gesägt, allseits getrommelt



Stück
69,95
 8 x 25 x 100 cm

Palisade

Gredi Naturell, allseits geflammt und gebürstet, Kanten leicht abgerundet, antikisiert

Stück
239,95
 8 x 25 x 100 cm

Blockstufe

Gredi Naturell, allseits geflammt und gebürstet, Kanten leicht abgerundet, antikisiert



qm
149,95
 z. B. Breite 30 cm

Natursteinplatte

Gredi Naturell, Seiten gesägt, gelb-braun-gräulich, Oberfläche geflammt und gebürstet, Kanten handbekantet, Unterseite gesägt, Stärke 3 cm, verschiedene Formate

FLIESENDE ÜBERGÄNGE GESTALTEN - MIT IDENTISCHEN BODENBELÄGEN FÜR INNEN UND AUSSEN.

Innen so stilvoll wie außen

Terrassenplatten, die im Design identisch zu den Fliesen im Innenbereich sind, schaffen eine stilvolle Verbindung zwischen Haus und Garten. Der nahtlose Übergang zwischen dem Innen- und Außenbereich vergrößert optisch den Raum und sorgt für ein harmonisches Gesamtbild.

IN &
OUT

Clay

Iron

Steel

Verfügbare Maße:
60 x 60 cm
80 x 80 cm
60 x 120 cm

ab

27,99

z. B. 60 x 60 x 2 cm, qm

Keramik & Verbundkeramik

FACTORY, Betonoptik, pflegeleicht, kratzfest, farbecht, frei von Ausblühungen, Rutschhemmung R10B, Abriebklasse 4, Stärken: 2/3 cm oder Verbundkeramik 4 cm, verschiedene Ausführungen

IN &
OUT

Auch als
Fliesen
erhältlich!

2 cm

3 cm

4 cm

Desert

Magma

Stone

Verfügbare Maße:
60 x 60 cm
80 x 80 cm
60 x 120 cm

z. B. Magma

34,95

z. B. 60 x 60 x 2 cm, qm

Keramik & Verbundkeramik

NATURE, Natursteinoptik, pflegeleicht, kratzfest, farbecht, frei von Ausblühungen, Rutschhemmung R10B, Abriebklasse 4, Stärken: 2/3 cm oder Verbundkeramik 4 cm, verschiedene Ausführungen

MINIMALISTISCHE FLIESEN – ZEITLOSE ELEGANZ FÜR IHR ZUHAUSE.



Whitegrey rektifiziert

26.99

z. B. 60 x 60 cm, qm

Prima PUUR Wand- und Bodenfliese

Der minimalistische Look von der Fliesenserie PUUR vereint Einfachheit, zeitlose Schönheit und Ästhetik in einer Kollektion. Ganz nach dem Motto „Weniger ist mehr“ sind die Kontraste hier bewusst dezent gehalten. Egal ob auf dem Boden oder an der Wand: Durch die neutralen Farben und die Formatvielfalt sind die Fliesen der PUUR Kollektion sowohl im Objekt- als auch im Privatbereich vielseitig einsetzbar.

Wandfliese Presskante:




weiß matt



30 x 60 cm


Bodenfliese rektifiziert/Presskante:




darkgrey



midgrey



sand



silver

rektifiziert:



30 x 60 cm
60 x 60 cm
60 x 120 cm


Presskante:



30 x 60 cm



whitegrey



z. B. V2A

13.79

250 cm x 10 mm, lfm
Stück = 34,48



79.99

Fliesen-Nivelliersystem

- Dreh-Basis-Set, bestehend aus 200x Gewindelaschen
- 200 mm, 80x Drehknöpfe, für Wand- und Bodenfliesen in
- Stärke 3 – 15 mm, Fugenbreite 2 mm



29.49

1 Liter

Feinsteinzeug-Imprägnierung

- Schutz gegen ölige, fettige und wässrige Verfleckungen,
- vereinfacht deutlich die Reinigung, für unglasiertes Feinsteinzeug im Innen- und Außenbereich, gebrauchsfertig, lösemittelhaltig, Ergiebigkeit bis zu 50 m²/Liter

Fliesenschiene

QUADEC, Profil zum Schutz und zur Dekoration der Wandaußenecken an Fliesenbelägen, Belagsabschluss am Boden und an der Wand, auch für andere Belagsmaterialien, Schutz der Fliesen im Kantenbereich, verschiedene Ausführungen

AUS UNSEREM BAUSTOFFHANDEL: FLIESEN UND ALLES WAS DAZU GEHÖRT.



Bodenfliese
BASE, matt glasiert,
mit Presskante,
in verschiedenen
Farben erhältlich

30 x 60 cm

25.99
qm

30 x 60 cm

24.99

z. B. glänzend, qm

Wandfliese

POLARIS, weiß glänzend
oder matt, mit Rundkante

Fliesenkleber

Flex, Dünnbettmörtel zum Verkleben, frostbeständig,
witterungsbeständig, lange klebeoffene Zeit, hohe
Standfestigkeit, hohe Ergiebigkeit, für keramische
Fliesen innen und außen

Leichter Flexmörtel

PCI Nanolight, ideal zum Verlegen von allen
keramischen Belägen auf allen Untergründen, mit
besonderer Leichtfüllstoff-Kombination, hohe
Ergiebigkeit, für Kleberbettdicken von 1 – 10 mm,
staubarm, für innen, außen, Boden und Wand, sehr
emissionsarm

Fugenmörtel

PCI Nanofug, variabler Flexfugenmörtel für Steingut-
und Steinzeugbeläge, zementgrau, wasserbeständig,
frost- und witterungsbeständig, flexibel, schmutz-
abweisend, entspricht CG2 WA nach DIN EN 13888,
sehr emissionsarm



19.99
25 kg
lg = 0,80



28.99
15 kg
lg = 1,53



14.99
4 kg
lg = 3,75

Passend dazu:

Silikon-Dichtstoff

PCI Silcofug E, 1-komponentig,
elastisch, witterungs- und UV-
beständig, pilzhemmend,
temperaturbeständig von -40 bis
165 °C, haushaltsreiniger und
desinfektionsmittelbeständig, für
innen und außen, verschiedene
Farben



9.89

310 ml
(Netto = 310 ml)

Schablonen-Set

Fugenmeister, 3-teilig, 6 ver-
schiedene Radien, Kunststoff mit
geringem Abrieb, umschlagfähig,
zum Einstechen geeignet



11.99

UNSER TIPP

59.99

290 x 150 mm

Fliesenwaschboy

Speedy-Profi, Premium-Line, bestehend aus 23 Liter Wascheimer mit Ausgussdecke,
Metallhalterung, 2 Noppenwaschrollen mit Metallachse 260 x 48 mm, 2 Laufrollen und
Hydro-Rasterschwamm Brett, Größe 290 x 150 mm, mit 35 mm starker Auflage

HERHOLZ LASER – TÜREN MIT MODERNER RILLENOPTIK.

Herholz® 
Herholz hat die Tür im Griff

Laser – modern und exklusiv

Spitzzulaufende Fräsungen mit einer beeindruckenden Fräsgeometrie erzeugen, je nach Lichteinfall und Blickwinkel im Raum, eine sich verändernde und ausgefallene Schattenbildung. Die Türmodelle Laser besitzen eine designorientierte Optik und eine hochwertige Spritz-Lackierung mit mehrschichtigem Aufbau.



ab
439.95
1985 x 860 x 140

Türelement

Laser 05 Elegant, Weißlack-Oberfläche, 2-teiliges Einbohrband, Zarge weiß, SR-Kante 50 mm, verschiedene Ausführungen



ab
459.95
1985 x 860 x 140

Türelement

Laser 01 Elegant, Weißlack-Oberfläche, ohne Schlüssellochbohrung, 2-teiliges Einbohrband, Zarge weiß, SR-Kante 50 mm, verschiedene Ausführungen



ab
459.95
1985 x 860 x 140

Türelement

Laser 02 Elegant, Weißlack-Oberfläche, ohne Schlüssellochbohrung, 2-teiliges Einbohrband, Zarge weiß, SR-Kante 50 mm, verschiedene Ausführungen



ab
459.95
1985 x 860 x 140

Türelement

Laser 03 Elegant, Weißlack-Oberfläche, ohne Schlüssellochbohrung, 2-teiliges Einbohrband, Zarge weiß, SR-Kante 50 mm, verschiedene Ausführungen



ab
439.95
1985 x 860 x 140

Türelement

Laser 04 Elegant, Weißlack-Oberfläche, ohne Schlüssellochbohrung, 2-teiliges Einbohrband, Zarge weiß, SR-Kante 50 mm, verschiedene Ausführungen


PRIMA BLACKLINE LOFTTÜREN -

LICHTDURCHFLUTETE RÄUME DANK GLASTÜREN.

Prima

Drehtür mit Studio-Office-Bohrung

249.⁹⁵
70,9 x 197,2 cm




Stripe

249.⁹⁵
70,9 x 197,2 cm



Vario

249.⁹⁵
70,9 x 197,2 cm



Karree

Mit Weiß- oder Grauglas erhältlich!

Folgende Abmessungen sind erhältlich:

Drehtüren:

709 x 1.972 mm
834 x 1.972 mm
959 x 1.972 mm
709 x 2.097 mm
834 x 2.097 mm
959 x 2.097 mm

Schiebetüren:


935 x 2.058 mm
935 x 2.183 mm

Alle Glastüren von Prima aus der Serie BlackLine haben eine Stärke von 8 mm und wurden aus Sicherheitsglas hergestellt.

Schiebetür ohne Bohrung


Stripe

270.⁹⁵
93,5 x 205,8 cm



Vario

270.⁹⁵
93,5 x 205,8 cm



Karree

270.⁹⁵
93,5 x 205,8 cm



Passende Beschläge finden Sie bei uns!



Alle Angebote ohne Dekoration und Accessoires. * Unser bisheriger Preis.

STILVOLLE DUSCHKABINEN – FÜR IHR TRAUMBAD.

Prima®

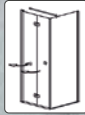
*Optional mit
Aufmaß und Montage
zum Festpreis*

Made in Germany!

Vormontierte Scharniere!

Lieferung an Ihre Adresse!
(gegen Aufpreis!)

829.95



Faltwand

Prima® EuroVario,
B x T x H 855 – 875 x 855 – 875 x 1.950 mm,
passend für Duschtassen 885 x 905 mm,
Ecklösung mit Fronteinstieg und Seitenteil links
oder rechts, nach innen und außen öffnende
Faltwand, 6-mm-Sicherheitsglas mit wasserabweisender
Beschichtung und modernem quadratischen Griff,
hochwertige Aluminiumprofile

Wandpaneele

3-mm-Alu-Verbundmaterial,
einfach und schnell verarbeitet,
Alternativlösung zum dekorativen
Überkleben von Altfliesen oder
Verkleiden von Rohwänden,
verschiedene Ausführungen



Für die Duschrückwände sind
verschiedene Profile optional
als Zubehör erhältlich.

349.95

z. B. 1.000 x 2.100 mm



639.95

EckEinstieg

Prima® EuroVario, B x T x H
855 – 875 x 855 – 875 x 1.950 mm, passend
für Duschtassen 900 x 900 mm, zweiteiliger
EckEinstieg, nach innen und außen öffnende
Pendeltüren, 6-mm-Sicherheitsglas, wasserabweisende
Beschichtung, hochwertige Aluminiumprofile



829.95

EckEinstieg

Prima® EuroVario, B x T x H
855 – 875 x 855 – 875 x 1.928 mm, für Duschtassen
900 x 900 mm, nach außen öffnende
Drehtüren an Festteilen, 20 mm Verstellbereich,
6-mm-Sicherheitsglas, wasserabweisende
Beschichtung, hochwertige Aluminiumprofile



359.95

Drehtür

Prima® EuroVario, passend für Duschtassen
mit B 900 mm, klassische Nischentür nach
außen öffnend, 6-mm-Sicherheitsglas mit
wasserabweisender Beschichtung und
eleganter Stangengriff, hochwertige
Aluminiumprofile



379.95

Spritzschutzwand

Prima® EuroVario, B x H
1.140 – 1.160 x 1.928 mm, passend für Duschtassen
mit B 1.200 mm, 1-teilig, 6-mm-Sicherheitsglas
mit wasserabweisender Beschichtung,
hochwertige Aluminiumprofile

BRAUSEN UND ARMATUREN -

ALLES, WAS SIE FÜR IHR BADEZIMMER BRAUCHEN.

hangrohe



81.99

Brauseset

Pulsify S, chrom, Brausekopfgröße 105 mm, 3 Strahlarten, PowderRain-Strahlart, tausende ultrafeine Tröpfchen für Wellness-Gefühl, EcoSmart-Funktion, max. Durchflussmenge bei 3 bar 6,9 l/min, Brausestange 669 mm, für Durchlauferhitzer geeignet

24.99

Handbrause

Pulsify S, chrom, Brausekopfgröße 105 mm, PowderRain-Strahlart, tausende ultrafeine Tröpfchen für Wellness-Gefühl, EcoSmart-Funktion, max. Durchflussmenge bei 3 bar 6,9 l/min, für Durchlauferhitzer geeignet

UNSER
TIPP

*Kopfbrause
mit Regendusche-
Funktion!*

339.95

Duschsystem

Crometta S Showerpipe 240, Kopfbrause-Ø 240 mm, Handbrause mit 2 Strahlarten, Thermostat Ecostat, EcoSmart-Technologie, QuickClean-Antikalksystem, Sicherheitsverriegelung bei 40 °C, **inklusive Brauseschlauch, Brausehalter, Gleitelement**



91.99

Waschtischarmatur

Rebris S, schwarz, Einhebelmischer, Hebelgriff, max. Durchflussmenge bei 3 bar 4 l/min, CoolStart-Funktion, AirPower für fülligere, weichere Tropfen und angenehmes Wassergefühl, EcoSmart+-Funktion, für Durchlauferhitzer geeignet, Anschlussgröße DN15



134.99

Küchenarmatur

Zesis M33, schwarz, Einhebelmischer, Hebelgriff, max. Durchflussmenge bei 3 bar 11,6 l/min, Temperaturbegrenzung einstellbar, AirPower sorgt für fülligere, weichere Tropfen und angenehmes Wassergefühl, für Durchlauferhitzer geeignet



79.99

Waschtischarmatur

Rebris S, chrom, Einhebelmischer, Hebelgriff, max. Durchflussmenge bei 3 bar 4 l/min, CoolStart-Funktion, AirPower für fülligere, weichere Tropfen und angenehmes Wassergefühl, EcoSmart+-Funktion, für Durchlauferhitzer geeignet, Anschlussgröße DN15



82.99

Waschtischarmatur

Logis 100, chrom, ergonomischer Mischerhebel, max. Durchflussmenge bei 3 bar 5 l/min, CoolStart-Funktion, AirPower für fülligere, weichere Tropfen und angenehmes Wassergefühl, EcoSmart-Funktion, für Durchlauferhitzer geeignet, Anschlussgröße DN15



92.99

Waschtischarmatur

Vernis Shape, chrom, Einhebelmischer, Hebelgriff, max. Durchflussmenge bei 3 bar 5 l/min, CoolStart-Funktion, AirPower für fülligere, weichere Tropfen und angenehmes Wassergefühl, EcoSmart-Funktion, für Durchlauferhitzer geeignet, Anschlussgröße DN15

HAUSTÜREN FÜR EIN SICHERES ZUHAUSE – WÄRMEDÄMMEND, GESCHÜTZT, MODERN.

HÖRMANN
Tore • Türen • Zargen • Antriebe



Sicherheit

mit Verglasung

3499.00

z. B. graualuminium RAL9007

ohne Verglasung

3299.00

z. B. graualuminium RAL9007

Aluminium-Haustür

ThermoSafe, Türblattdicke 73 mm, RC3-Sicherheitsausstattung, hohe Wärmedämmung, max. UD-Wert 0,87 W/m²K, Aktionsgrößen bis 1.250 x 2.250 mm, Seitenteile/Oberlicht mit Aufpreis separat erhältlich, verschiedene Ausführungen

8 Aktionsfarben OHNE Aufpreis!

Maronefarben CH 607
Feinstruktur mattTiefschwarz RAL 9005
Feinstruktur mattSteingrau RAL 7030
Feinstruktur mattGraualuminium
RAL 9007
Feinstruktur mattAnthrazitgrau RAL 7016
Feinstruktur mattAnthrazitgrau
RAL 7016Verkehrsweiß
RAL 9016 mattAnthrazit
Metallic CH 703
Feinstruktur matt

Aluminium-Haustür

ThermoSafe, Türblattdicke 73 mm, RC3-Sicherheitsausstattung, hohe Wärmedämmung, max. UD-Wert 0,87 W/m²K, Aktionsgrößen bis 1.250 x 2.250 mm, Seitenteile/Oberlicht mit Aufpreis separat erhältlich, verschiedene Ausführungen, **inklusive Designgriff G 750 in eloxiert E6/EV1 oder in Schwarz**

ab

3499.00


z. B. anthrazitgrau RAL 7016



Sicherheit

**Inklusive
Designgriff G 750!**

ROBUSTE SICHERHEIT – UNSERE DOPPELSTABMATTENZÄUNE.



z. B. anthrazit
36.99
60 x 40 x 1.800 mm



419.95
1.000 x 1.200 mm

Doppelstabmatte

leichte Ausführung, Maschenweite 50 x 200 mm, verzinkt und pulverbeschichtet, stabile Lösung für Einzäunungen aller Art, verschiedene Ausführungen

Pfosten

Rechteckrohr, montierte Kunststoffhalter, Befestigung mit Flacheisenabdeckleiste und Schrauben, Oberfläche verzinkt und pulverbeschichtet, verschiedene Größen, **inklusive Pfostenkappe aus Kunststoff**

Kombitor

leichte Ausführung mit DSM-Füllung, mit Stabmattenfüllung, Maschenweite 50 x 200 mm, Zubehör separat erhältlich, **inklusive Zaunanschluss**

UNSER TIPP

Beton

Ratz-Fatz, anmischfrei in Aussparungen einfüllen, mit Wasser benetzen, zum schnellen Verfüllen von statisch nicht relevanten Fundamentaussparungen, z. B. Einbetten und Fixieren von Zaunpfosten, Randsteinen und Beeteinfassungen etc.

**Schnell erhärtend
ohne vorheriges Anmischen!**

9.98

25 kg
kg = 0.40




Sichtschutzstreifen

aus PP, farbig, mit Rillenoptik, 6-mm-Rillen, 10 Streifen im Paket, zum Einflechten in jede Doppelstabmatte 2.500 mm, UV- und wetterbeständig, verschiedene Ausführungen

URBANE CHARAKTER – MIT KLAREN LINIEN.



z. B. beige
79.85
z. B. 80 x 80 x 5 cm



Terrassenplatte
Vios®, Beton, Fase 2 x 3 mm, feingestrahlte Oberfläche, robust, rutschhemmend R12, frostbeständig, tausalzbeständig, kombinierbar mit anderen Elementen des Vios-Systems, verschiedene Ausführungen




z. B. granitgrau
79.85
80 x 80 x 5 cm



Terrassenplatte
Zena®, Beton, Fase 2 x 3 mm, gestrahlt, geschliffen, rutschhemmend R13, tausalzbeständig, hochwertige Granitoberfläche, natürlich und gleichzeitig zurückhaltend luxuriös, verschiedene Farben



grau
83.54
80 x 80 x 5 cm



Terrassenplatte
Polaris®, Beton, Fase 2 x 3 mm, feingestrahlte Oberfläche, rutschhemmend R12, frost- und tausalzbeständig




z. B. anthrazit
64.95
z. B. 80 x 80 x 5 cm



Terrassenplatte
Antaria®, Beton, Fase 2 x 3 mm, feingestrahlte Oberfläche, 5 cm stark, frost- und tausalzbeständig, verschiedene Farben



z. B. grau-nuanciert
37.95
z. B. 45 x 15 x 8 cm



Läuferverband
Antaria®, Beton, edle streifige Nuancierung, in verlegerechter Einheit, Minifase, R5/2 mm, betonglatte Oberfläche, für gelegentliche Pkw-Nutzung und ruhenden Verkehr, verschiedene Ausführungen

EIN STARKER AUFTRITT – FÜR IHREN STILVOLLEN AUSSENBEREICH.

EHL
A CRH COMPANY



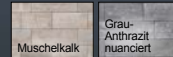
z. B. Grau-Anthrazit

38,96

z. B. 55,7 x 20,6 cm, qm

Vier verfügbare
Steinformate:

- 55,7 x 20,6 x 8 cm
- 43,3 x 20,6 x 8 cm
- 37,1 x 20,6 x 8 cm
- 24,7 x 20,6 x 8 cm



R13

Mehr Infos zu Sesto:



Sesto-Pflaster in Grau-Anthrazit-nuanciert

CityDrän-Pflaster in Muschelkalk



z. B. 24,7 x 16,5 x 8 cm

35,95

qm



CityAntik-Pflaster in Grau-Anthrazit-nuanciert



z. B. grau-anthrazit

34,86

z. B. 16,5 x 12,3 cm, qm



CityPur-Platte in Grau-Anthrazit-nuanciert



z. B. Grau-Anthrazit

34,95

z. B. 80 x 40 cm, qm



Pflaster

CityDrän, betonglatt, mit 6-mm-Dränfuge, angeformte Abstandhalter, verschiebesicher dank Doppelnockensystem, Pkw-befahrbar, Tiefenschutz, Rutschhemmung R13, hoch versickerungsfähig, Stärke 8 cm, verschiedene Ausführungen

Pflaster

CityAntik, im Antik-Look, verschiebesicher, betonglatt, Pkw-befahrbar, Tiefenschutz, Doppelnocke, Rutschhemmung R13, Stärke 8 cm, verschiedene Ausführungen

Platten

CityPur, kreatives Farbspiel in moderner Form, stilsichere Ergänzung zu unseren CityPur Pflaster-Produkten, betonglatt, Tiefenschutz, Fase, Rutschhemmung R13, Stärke 5 cm, verschiedene Ausführungen

AUS UNSERER GARTENABTEILUNG: ALLES FÜR IHRE GARTENGESTALTUNG.



36.49

100 mm x 10 m
lfm = 3,65

Gala Fugenband

Dichtband für den Garten- und Landschaftsbau, speziell für Beet-
einfassungen, Terrassenbefestigungen, Stelen der Palisaden,
werkzeugfrei zu verarbeiten, bitumenfrei und umweltfreundlich,
verhindert Durchdringen von Erdreich, Wurzeln, Wasser o. Ä.



19.99

0,2 x 6 m
lfm = 3,33

Gestaltungskante

schwarz, perfekt als Abgrenzung von Steingärten und Wegen,
flexibel und einfach zu installieren, zur Trennung von Stein-
arten nach Farben und Sorten, auch als Gießrand für Bäume
einsetzbar



z. B. Stärke 6 mm

87.95

330 x 6 mm x 20 m
lfm = 4,40

Multi Gala-Band

speziell geeignet für den Garten- und Landschaftsbau, es kann
als Trenn- und Schutzlage am Gebäudesockel angebracht
werden, ebenso ist das Band als Fugenfüllstreifen für
Dehnungs- bzw. Bewegungsfugen in der gebundenen
Pflasterbauweise geeignet



z. B. Stärke 8 mm

139.95

500 x 8 mm x 20 m
lfm = 7,00

Multi Gala-Band

speziell geeignet für den Garten- und Landschaftsbau, es kann
als Trenn- und Schutzlage am Gebäudesockel angebracht
werden, ebenso ist das Band als Fugenfüllstreifen für
Dehnungs- bzw. Bewegungsfugen in der gebundenen
Pflasterbauweise geeignet



34.99

z. B. 1 x 25 m
lfm = 1,40

Unkrautvlies

durchlässig für Wasser und Nährstoffe, UV-
beständig, sehr lange Haltbarkeit, zur Verlegung
zwischen Erde und Rindenmulch, Kies oder
Stein, einschneiden von Pflanzlöchern leicht
möglich, verschiedene Größen



14.99

z. B. 2 x 3 m
lfm = 2,50

Unkrautvlies

durchlässig für Wasser und Nährstoffe, UV-
beständig, sehr lange Haltbarkeit, zur Verlegung
zwischen Erde und Rindenmulch, Kies oder
Stein, einschneiden von Pflanzlöchern leicht
möglich, verschiedene Größen

AUS UNSEREM BAUSTOFFHANDEL: MAUERN WIE DIE PROFIS!

**UNSER
TIPP**

Prima

4.99

25 kg
kg = 0,20

Mauermörtel

zum Mauern und Ausbessern, für innen und außen, Körnung 0 – 1 mm, verschiedene Gebindegrößen



*Hohe
Schalldämmung!*



*Geringes
Gewicht!*



Kalksandstein Kleinformat

Silka KS 20-2,0 NF, glatte Stirnseiten, Verarbeitung mit Normalmauermörtel nach DIN EN 998-2 in Verbindung mit DIN 20000-412, Wärmeleitfähigkeit 1,10 W/(mK), Rohdichteklasse 2,0, hohe Schalldämmung, nicht frostwiderstandsfähig

Hochlochziegel

Poroton-ZWP-Plan-T 11,5, unverfüllt, für tragende und nicht tragende Innenwände, sowie für außenseitig verputzte Vormauerschalen, Wärmeleitfähigkeit 0,39 W/(mK), Rohdichteklasse 0,8, Druckfestigkeitsklasse 8, gute Wärmespeicherung

Planbauplatte

Ytong PPPl-0,50, vielseitig einsetzbar, ideal für massive, leichte Trennwände mit geringem Eigengewicht, homogener Putzgrund, geringes Eigengewicht, sehr hohes Brandschutzniveau, Rohdichteklasse 0,50, Druckfestigkeitsklasse 4, in versch. Größen

Porenbeton Planblock

Ytong PP 4-0,55 NF (0,14), für jedes Bauvorhaben geeignet, einfaches Zuschneiden und Bearbeiten, hochwertiges und homogenes Mauerwerk mit hervorragender Wärmedämmung, Wärmeleitfähigkeit 0,14 W/(mK), Rohdichteklasse 0,55, Druckfestigkeitsklasse 4

Inhalt ca. 90 Liter

6.99

z. B. Ø x H 68 x 35 cm



Mörtelkübel

Profi-Line, schwarz, aus hochwertigem Polyethylen, recyclebar, mit Literkala, ergonomisch geformten Griffmulden und spezielle Randverstärkung, TÜV-JGS-geprüft, verschiedene Größen



8.99

Holsteiner-Schaufel

mit 130 cm Buchenholzstiel, Stahl, rot pulverbeschichtet, 245 x 265 mm



Bauzentrum Struth

Struth Handels GmbH & Co. KG
55218 Ingelheim
Konrad-Adenauer-Straße 12
Telefon 06132 79070-0
Fax 06132 79070-71

info@bauzentrum-struth.de
www.bauzentrum-struth.de

Hier beginnen Wohnträume.

Willkommen in unseren Ausstellungswelten.

Unser Service:

- ✓ Farbmisch-Service
- ✓ Aufmaß & Montage
- ✓ Holzzuschnitt
- ✓ Schlüsselservice
- ✓ Ideenwelten
- ✓ Sanierungsexperten

Unsere Öffnungszeiten:

Mo-Fr: 8:00 - 18:00 Uhr

Sa: 8:00 - 14:00 Uhr



FLIESEN & BÄDER



TÜREN



GARTEN

Ideen entdecken. Möglichkeiten erleben.

In unserer Ausstellung erwarten Sie Türen, Böden, Fliesen und Gartenwelten zum Anfassen, Vergleichen und Verlieben. Lassen Sie sich inspirieren, sammeln Sie neue Ideen für Ihr Zuhause - und machen Sie daraus gemeinsam mit uns Ihr persönliches Projekt.



Bauzentrum
Struth



BÖDEN

