



# Bauzentrum BORGERS

Nutzen Sie auch unseren  
Whatsapp-Service!

Einfach QR-  
Code scannen  
und „Anmelden“  
senden.



## MIT POWER, ORDNUNG UND SAUBERKEIT INS NEUE JAHR!

ANGEBOTE GÜLTIG VOM 06.02.26 BIS 14.02.26

*Schwerlastregal und  
Werktisch in einem!*



### Schwerlastregal/ Werktisch

anthrazit, 5 Holzböden, Steck-  
system, werkzeuglose Montage,  
Belastbarkeit 265 kg pro Fach-  
boden, Schwerlastregal:  
B x T x H ca. 92 x 46 x 180 cm,  
Werkisch: B x T x H  
ca. 184 x 46 x 90 cm,  
TÜV-/GS-geprüft

**29.99**

ca. 92 x 46 x 180 cm



*Ausziehbar!*



**16.99**

### Klapptritt

2-stufig mit Kunststoff-Auflagen, Rahmen aus Stahl,  
Maße der Stufen L x B ca. 30 x 25 cm, Arbeitshöhe ca.  
47 cm, maximale Belastung 150 kg, mit Klappsicherung



**LEIFHEIT**

**29.99**

Wischbreite 33 cm



### Wischmopp-Set

PowerClean M, Rundumwischbezug reinigt Ecken und  
Fußleisten in einem Schritt, 360°-Gelenk, 10-Liter-Eimer  
mit Wischtuchpresse, inklusive Bodenwischer, Wisch-  
bezug, Eimer, Presssieb



z. B. 45 Liter | 25 kg

**19.99**

38 x 36 x 33 cm

### Einkaufstrolley

Qlli, aus stabilem Kunststoff, Metallgestänge, leicht-  
gängige Räder, schnell und einfach zusammenklappbar,  
auch in 65 Liter (42 x 40,5 x 38 cm) erhältlich

POWER X-CHANGE

PURE POWER

**69.99**



### Akku-Schlagbohrschrauber

TP-CD 18/50 Li-I BL-Solo, 18 V, Leerlaufschlagzahl  
1/2 Gang 0 – 8.000/28.800 min<sup>-1</sup>, 22 Drehmoment-  
stufen, max. Drehmoment hart 50 Nm, Bohrleistung  
Beton 10 mm, Bohrfutterspannweite 2 – 13 mm, LED-  
Licht, Akku und Ladegerät separat erhältlich



blau/anthrazit

**11.99**

54 x 37 x 28 cm

### Profi-Klappbox


45 Liter Fassungsvermögen, max. Belastbarkeit 50 kg,  
mit komfortablen Softgriffen an den Seiten, TÜV-geprüft

# INNENAUSBAU LEICHT GEMACHT – STARKE PRODUKTE FÜR STABILE WÄNDE.

## Eine Trockenbauwand aufstellen

Zuerst wird der geplante Verlauf auf Boden, Wände und Decken gezeichnet. Hierbei ist auf die Positionen der Türen zu achten. Anschließend werden die Trockenbauprofile [1] [2] mit einer Bleischere zugeschnitten. Die UW-Profile [1] werden an Boden und Decke mit Schnellbauschrauben [3] festgeschraubt, die CW-Profile [2] in die Rahmen-

konstruktion geschoben und senkrecht ausgerichtet. Auf die Profile wird Trennwandband [4] zur Schallreduzierung angebracht. Die Gipsplatten [5] werden waagrecht ausgerichtet, zugeschnitten und am Ständerwerk befestigt. Fugen und Schraublöcher werden verspachtelt und zu guter Letzt wird die Dämmung [6] auf der Rückseite angebracht.



*In verschiedenen Abmessungen!*

z. B. CW 50-06

**1.45**  
lfm

## Trockenbauprofile

CW-, UW- oder UA-Profil zum Erstellen einer nichttragenden Zwischenwand

Alujet AT Trennwandband

**5.95**

3x30 für UW50  
lfm = 0.20



## Trennwandband

einseitig selbstklebend, aus PE-Schaum, anthrazit, feuchtigkeitsunempfindlich, lösungsmittelfrei, chemisch neutral, Länge 30 m, verschiedene Breiten

**Prima**

*Ideal zur Schallreduzierung!*

z. B. A/GKB, qm

**3.95**

200 x 125 x 1,25 cm  
Platte = 9,87



## Gipskartonplatten

GKB oder GKB I (imprägniert), vielfältig einsetzbar, an Wänden, Decken und Dachschrägen, Trockenputz im Innenausbau, Ständerwandkonstruktion, Metallständerwand, Holzständerwand, verschiedene Größen

**UNSER TIPP**

z. B. Feingewinde

**9.95**


3,9 x 25 mm



## Schnellbauschrauben

Stahl phosphatiert, ideal für Arbeiten aller Art im Innenausbau, 1.000 Stück, verschiedene Ausführungen

**SUPERGLASS®**  
SUPERGLASS DÄMMSTOFFE



Top-Preis!

**1.85**

z. B. 625 x 1250 x 40 mm  
Platte = 1,52 €

## Trennwandplatte

TW1-040, wärme- und schalldämmende Zwischenlage bei Trennwänden und abgehängten Decken, sorgt für sehr guten Schallschutz, nicht brennbar, Baustoffklasse A1 nach DIN 4102 und EN 13 501, in verschiedenen Ausführungen



# INNENTÜREN FÜR JEDEN WOHNSTIL – GROSSE AUSWAHL IN UNSERER AUSSTELLUNG.

*Entdecken Sie vor Ort, was  
moderne Türen können!*

## Raumgefühl zum Anfassen

In unserer Ausstellung können Sie die Vielfalt unterschiedlicher Türmodelle entdecken. Spüren Sie direkt, wie sich Materialien, Gewicht und Verarbeitung unterscheiden und finden Sie heraus, welche Tür am besten zu Ihren Räumen passt.

Auch Details wie Drücker, Zargen und Zubehör können Sie vor Ort anschauen und aufeinander abstimmen – für ein stimmiges Gesamtbild in Ihrem Zuhause. Unsere erfahrenen Berater unterstützen Sie gerne dabei, die ideale Lösung für Ihr Projekt zu finden.



**129.00**

z. B. RSP 1985x860 mm

### Türblatt

Zeitlos, Decora Esche weiß deckend, 2-teiliges Einbohrband, SR-Kante 62,5 mm, Zarge, verschiedene Ausführungen

**199.00**

z. B. 860 x 1.985 mm

### Türblatt

Atrium, Weißlack-Oberfläche, 2-teiliges Einbohrband, SR-Kante 50 mm, passende Zarge und Drückergarnitur separat erhältlich, verschiedene Ausführungen

## Der richtige Kern

Die Mittellage bestimmt, wie stabil, langlebig und schalldämmend eine Innentür ist. Je nach Aufbau unterscheidet sich nicht nur das Gewicht, sondern auch Komfort, Akustik und Wertigkeit. So findet jede Wohnsituation die passende Tür – vom leichten Raumtrenner bis zur hochwertigen, massiven Variante.

### Wabenkern:

- Leichtbauweise – ideal für weniger beanspruchte Räume
- preisgünstig und funktional
- geringes Gewicht und einfache Montage

### Röhrenspankern:

- Standardausführung mit gutem Preis-Leistungs-Verhältnis
- hohe Stabilität und gute Schalldämmung
- unempfindlich gegenüber alltäglicher Beanspruchung

### Vollspan-/Massivkern:

- sehr hohe Stabilität und Langlebigkeit
- exzellenter Schallschutz und hochwertiges Raumgefühl
- ideal für stark genutzte Wohn- oder Arbeitsbereiche

## Das passende Design

Ob lackiert, furniert oder mit CPL-Oberfläche – die Wahl bestimmt nicht nur das Aussehen, sondern auch die Pflege und Widerstandsfähigkeit Ihrer Innentür. Matte oder glänzende Lacke, natürliche Holzdekore oder robuste Laminatoberflächen setzen individuelle Akzente. Auch Drücker, Bänder und Zargen tragen zum Gesamtbild bei und machen jede Tür zu einem harmonischen Gestaltungselement Ihres Zuhauses.



# WOHNIDEEN, DIE INSPIRIEREN – ALLES, UM IHR ZUHAUSE ZU VERSCHÖNERN.

moderna®

Was früher die dunkle Holzvertäfelung war, ist heute, dank einer Vielzahl an trendigen Dekoren, ein zeitgemäßes Design für Wände. Wir sprechen von Paneelen und zeigen Ihnen deren moderne Leichtigkeit. Sie sind ideal, um Ihren Lieblingsorten persönliche Akzente zu setzen – egal, ob Küche oder Flur, Bade- oder Arbeitszimmer, Schlaf- oder Wohnraum.

*Starke Verbesserung  
der Raumakustik!*

260 x 33 x 2 cm

99.99

2 Stück/Paket  
qm = 58,13

## Akustikpaneel

Acoustic Sense, schallabsorbierender Filz, 70 % Recycling-Anteil, durchgängig verklebte Lamellen aus MDF, hochstrapazierfähiges Overlay, einfache Reinigung und Pflege, raumhohe Länge, für Feuchträume geeignet, verschiedene Ausführungen

*Ideal zum Verstecken  
von Kabeln!*

*Tragkraft  
bis zu 100 kg!*

29.99

64 x 50,5 x 78,5 cm

meister

149.95

## Werk- und Spanntisch

lackiertes Stahlrohrgestell, universell für den stationären und mobilen Einsatz, mit Nylon-Spannbacken und 25 mm starker Holzarbeitsplatte, Öffnungsweite 170 mm, TÜV-GS-geprüft

## Tischkreissäge

TC-TS 2025/3 U, 220 – 240 V, max. 2.000 W, Drehzahl 5.000 min<sup>-1</sup>, Sägeblatt-Ø 250 mm, Arbeitshöhe 850 mm, stabiler Parallelanschlag für exakte Schnitte, 2in1 Sägeblatt-Verstellung, Winkelanschlag für einfache Gehrungsschnitte



## Laminat<sup>2</sup>

moderna® Impression, Einstab, quellarme Trägerplatte, MULTICLIC-Verbindung, Beanspruchungsklasse 23/31, Stärke 7 mm, L x B 1.288 x 198 mm, verschiedene Dekore



## Laminat<sup>2</sup>

moderna® Impression, Landhausdiele, mit umlaufender V-Fuge, MULTICLIC-Verbindung, Beanspruchungsklasse 23/31, L x B x H 1.288 x 198 x 7 mm, verschiedene Dekore



## Click-Vinylboden<sup>2</sup>

Village Diele, Eiche, integrierte Trittschallunterlage, Warmwasser-Fußbodenheizung geeignet, Nutzungs-kategorie 31, abriebbeständig, fleckenunempfindlich, pflegeleicht, strapazierfähig, Nuttschicht 0,2 mm, verschiedene Ausführungen



# ROBUSTE FLÄCHEN IN TRENDIGEN DESIGNS – FRISCHER WIND FÜR IHRE KÜCHE.

WESTAG

## Spritzschutz-Rückwand

individuell bearbeitbar, schnelle Montage ohne Bohren (z. B. durch Kleben), sehr leicht, 3 mm dünn, Oberfläche mühelos zu reinigen, hitzebeständig für den Einsatz am Herd, antibakterielle Oberfläche

z. B. 800 x 585 mm

121.95

Stück

In vielen verschiedenen  
Dekoren erhältlich!

z. B. 1.200 x 585 mm

159.95

Stück

z. B. 2.000 x 585 mm

242.95

Stück

## Kirschbaum



## Ajaccio Eiche



## Lago Eiche



4.100 x 600 mm

45.99

lfm

## Arbeitsplatten

38 mm Qualitätsspanplattenträger Typ P2 nach DIN EN 312, Oberseite und vordere Kante beleimt mit GetaLit (HPL), Vorderkante abgerundet, geeignet für den Kontakt mit Lebensmitteln nach DIN EN 1186 und DIN EN 13130, abriebfest, hitzebeständig bis 230 °C, stoßfest nach ISO 13894, lichtecht und wasserdampfbeständig nach DIN EN 438

## Fensterbank

InStyle, Spanplattenträger nach DIN EN 312, Oberseite Laminat, Unterseite beharzes Kraftpapier, für innen, geeignet für den Kontakt mit Lebensmitteln nach DIN EN 1186 und DIN EN 13130, hitzebeständig nach DIN EN 348 bis mindestens 180 °C, stoßfest nach ISO 13894, wasserdampfbeständig nach DIN EN 438

4.100 x 250 x 18 mm

34.99

lfm

## UNSER TIPP



z. B. 2.500 x 100 x 12 mm

21.99

z. B. weiß



z. B. 2.500 x 100 x 12 mm

24.99

z. B. alu

Montage ohne  
Schrauben!

## Sockelprofil

Magro, ideal für Renovierungen und Mietwohnungen, langlebig und wasserfest, einfache Montage, kein Schrauben notwendig, verschiedene Größen und Farben

Alle Angebote ohne Dekoration und Accessoires. \* Unser bisheriger Preis. 2) Dekore in Holz- oder Steinnachbildung.

# NEUER LOOK FÜR BÄDER UND KÜCHEN – EINFACH STILVOLL RENOVIEREN.



z. B. Treibholz

**44.99**

Für Wand- und Bodenfliesen

0,75 Liter

Liter = 29,99

## Alpina Fliesenlack

für Wand- und Bodenfliesen ohne Grundieren oder Anschleifen, auch für Nassbereiche, reinigungsmittelbeständig, kurze Trockenzeiten, nur 2 Schichten notwendig, Reichweite ca. 14 m²/Liter bei einmaligem Anstrich, 9 verschiedene Farbtöne

- **Alpina 3in1 Fliesenlack**
- für Wand- und Bodenfliesen und Sanitär-objekte, ohne Grundieren, integrierte Versiegelung, auch für Nassbereiche, reinigungsmittelbeständig, kurze Trockenzeiten, nur 2 Schichten notwendig, Reichweite ca. 14 m²/Liter bei einmaligem Anstrich



Baumweiß

**44.99**

0,5 Liter

Liter = 39,99



z. B. Olive

**21.99**

0,75 Liter

Liter = 29,32

## Alpina Möbellack

für alle gängigen Möbeloberflächen, strapazierfähig und reinigungsmittelbeständig, perfekter Verlauf, geruchsam, Reichweite ca. 13 m²/Liter bei einmaligem Anstrich, 10 verschiedene Farbtöne



z. B. Kreideseifen

**35.99**

2,5 Liter

Liter = 14,40

## Alpina Wandfarbe

für Räume mit hoher Luftfeuchtigkeit, wasserdampfdurchlässig, atmungsaktiv, scheuerbeständig, beugt Schimmelbildung vor, frei von Löse- und Konservierungsmitteln, Reichweite ca. 8 m²/Liter bei einmaligem Anstrich, 12 verschiedene Farbtöne



z. B. seidenmatt

**19.99**

z. B. 0,75 Liter

Liter = 26,66

z. B. glänzend

**12.99**

400 ml

Liter = 32,48

## Alpina Weißlack für Heizkörper

hitzebeständig bis 130 °C, integrierte Grundierung, farbbeständig, hervorragende Kanten- und Flächenabdeckung, hoch vergilbungsbeständig, Reichweite ca. 10 m²/Liter bei einmaligem Anstrich, seidenmatt oder glänzend, verschiedene Gebindegrößen

## Alpina Sprüh-Lack für Heizkörper

hitzebeständig bis 130 °C, integrierte Grundierung, farbbeständig, hoch vergilbungsbeständig, Reichweite ca. 1 m²/Liter bei einmaligem Anstrich, seidenmatt oder glänzend



z. B. seidenmatt

**19.99**

z. B. 0,75 Liter

Liter = 26,66

## Alpinaweiß Weißlack

perfekt deckender Universallack für alle Oberflächen und Objekte, schnelltrocknend, hoch vergilbungsbeständig, Reichweite ca. 10 m²/Liter bei einmaligem Anstrich, extra matt, seidenmatt oder glänzend, verschiedene Gebindegrößen

**5.49**

100 ml

Liter = 54,90

## Alpina Fugenweiß

für strahlend weiße und gepflegte Fugen, mit integriertem Schwamm zum Auffrischen alter und verschmutzter Fugen, makelloses Ergebnis nach nur einer Anwendung, frei von Löse- und Konservierungsmitteln

## Alpina 2in1 Fliesen-spachtel

für schnelle Ausbesserung von Bohrlöchern, kleinen Fliesenschäden und defekten Fugen, überlackierbar, schnelltrocknend, kein Schrumpfen

**5.49**

100 ml

Liter = 54,90



# AKKU-POWER FÜR JEDES PROJEKT –

## ZUVERLÄSSIG, VIELSEITIG UND KABELLOS STARK.



**39.99**

### Akku-Multischleifer

TE-OS 18/150 Li-Solo, 18 V, Schwingzahl 24.000 min<sup>-1</sup>, Schwingkreis 1,6 mm, mit aktiver Staubabsaugung für ein sauberes Arbeitsumfeld, mit Softgrip, Akku und Ladegerät separat erhältlich, **inklusive 6 Schleifpapiere**



**64.99**

Hubhöhe 25,4 mm

### Akku-Stichsäge

TE-JS 18/80 Li-Solo, 4-facher Pendelhub, Staubblasfunktion, LED, Hubzahl 2.400 min<sup>-1</sup>, Schnitttiefe in Holz/Kunststoff/Stahl 80/12/10 mm, max. Schrägschnitte 47°, werkzeugloser Sägeblattwechsel, Akku und Ladegerät separat erhältlich



Top-Preis!

**64.99**

jetzt nur

### Akku-Lampe

TE-CL 18/2000 LiAC-Solo, 18 V, 2.000 lm, 5.700 K, schwenkbarer Leuchtkopf, Hybridfunktion ermöglicht ständige Einsatzbereitschaft, Akku und Ladegerät separat erhältlich, **inklusive Netzteil**



**149.95**

### Akku-Handkreissäge

TP-CS 18/190 Li BL-Solo, 18 V, Sägeblatt-Ø 190 mm, bürstenloser Motor, Leerlaufdrehzahl 3.800 min<sup>-1</sup>, Schnitttiefe bei 45/90° 45/65 mm, Spindelarretierung, hochwertiger Alu-Tisch, Akku und Ladegerät separat erhältlich

Wählen Sie zwischen  
2,5-Ah- oder  
4,0-Ah-Akku.



**34.99**  
mit 4,0-Ah-Akku

**19.99**  
mit 2,5-Ah-Akku

**59.99**


2x 4,0-Ah-Akku

### PXC-Starter-Kit

18 V, 2,5-Ah-Akku oder 4,0-Ah-Akku, PXC-Ladegerät, universell verwendbar für alle Power X-Change Geräte

### PXC-Twinpack

18 V, bestehend aus 2x 4,0-Ah-Akku, universell verwendbar für alle Power X-Change Geräte



**300+**  
GERÄTE



**89.99**

### Akku-Winkelschleifer

AXXIO 18/125, 18 V, Scheiben-Ø 125 mm, Drehzahl 8.500 min<sup>-1</sup>, max. Schnitttiefe 33 mm, bürstenloser Motor, Wiederanlaufschutz, Überlastschutz, Zusatzhandgriff in 2 Positionen montierbar, Akku, Ladegerät und Trennscheibe separat erhältlich



**77.99**

### Akku-Multifunktionswerkzeug

VARRITO, 18 V, Schwingzahl 22.000–40.000 min<sup>-1</sup>, Oszillationswinkel 3,2°, magnetische Werkzeugaufnahme, Schnellspanverschluss, Softgrip-Griff, Akku und Ladegerät separat erhältlich, **inklusive umfangreichem Zubehör**



**59.99**

### Akku-Universalsäge

TE-AP 18/22 Li-Solo, 18 V, Hubzahl 0–2.600 min<sup>-1</sup>, Schnitttiefe in Holz/Stahl 100/6 mm, werkzeugloser Sägeblattwechsel, verstellbarer Sägeschuh, Akku und Ladegerät separat erhältlich, **inklusive Sägeblatt (Holz)**



**69.99**

### Akku-Bohrschrauber

TP-CD 18/50 Li BL-Solo, 18 V, Leerlaufdrehzahl 1/2. Gang, 0–500/1.800 min<sup>-1</sup>, max. Drehmoment hart 50 Nm, Drehzahl-Elektronik, Bohrfutterspannweite 2–13 mm, 20 Drehmomentstufen, LED-Licht, Akku und Ladegerät separat erhältlich



**159.99**

### Akku-Bohrhammer

HEROCCO 18/20, 18 V, Leerlaufdreh-/schlagzahl 0–1.200/5.500 min<sup>-1</sup>, Schlagstärke 2,2 J, Bohrleistung in Beton/Holz 20/30 mm, bürstenloser Motor, SDS-Plus-Aufnahme, LED-Licht, Akku und Ladegerät separat erhältlich, im Koffer





# Bauzentrum BORGERS

www.borgers24.de · info@borgers24.de

Borgers Baustoffe GmbH & Co. KG

46499 Hamminkeln  
Daßhorst 4-6  
Telefon 02852 86-0

46459 Rees  
Max-Planck-Straße 6  
Telefon 02851 92318-0

47495 Rheinberg\*  
Alpener Straße 35  
Telefon 02843 97127-0

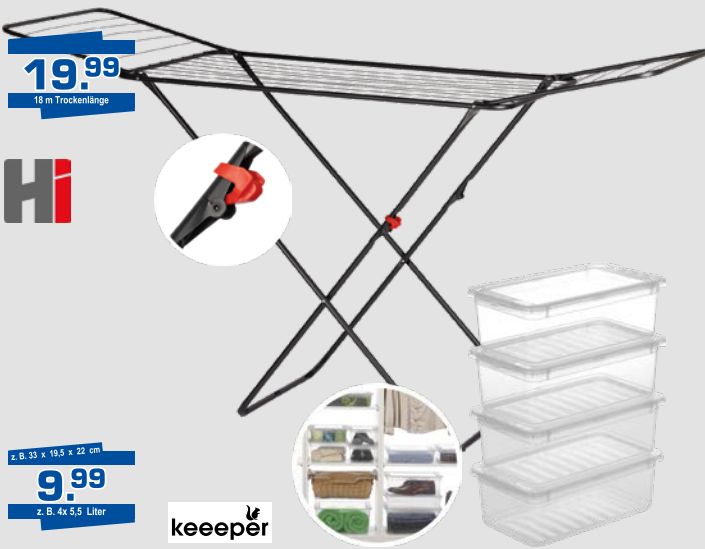
(\*Werbeartikel sind  
hier nur auf Bestellung  
erhältlich)

01-26\_Ruecken

## ZUM JAHRESANFANG – BESTENS VORBEREITET.

### Flügelwäschetrockner

schwarz, pulverbeschichteter Stahl, mit Kindersicherung aus Kunststoff, zusammenklappbar, ca. 171 x 54 x 89 cm



### Clearbox

Bea, transparent, stapelbar durch erhöhten Deckelrand, BPA- und weichmacherfreier Kunststoff, verschiedene Ausführungen, inklusive Deckel



### Gemüse-/Kräuter-/Blumensamen

verschiedene Sorten, z. B. Block-Paprika, Cherry-Tomate, Petunie, Petersilie oder Kräutervariation



### BIO-Kräuter Aussaaterde

torffrei, Spezialerde zur Anzucht von Kräutern und sonstiger Samenten sowie zur Weiterkultur in Töpfen und Schalen, im Freiland und im Gewächshaus, auf Basis natürlich nachwachsender Rohstoffe

### BPC-Hochbeet

Solid, anthrazitgrau, Stecksystem aus BPC-Paneelen, Eckverbindungen aus Aluminium, einfacher und unkomplizierter Aufbau, passendes Zubehör erhalten Sie bei uns, verschiedene Größen



### Nass-Trockensauger

GNTS 12L, 1.200 W, 12-Liter-Edelstahlbehälter, Zubehör-aufnahme, inklusive 1,5-m-Saugschlauch, 3-teiligem Kunststoffsaugrohr, Schaumstofffilter, Papierfilterbeutel, Fugen- und Bodendüse

39.99

Inklusive  
umfangreichem  
Zubehör!



### Umzugskarton

feste Qualität, mit verstärktem Boden und komfortablen Griffen, bis zu 30 kg Tragkraft, verschiedene Größen



### Schmutzwasser-Tauchpumpe

GS 4003 P, 400 W, max. Förderhöhe 5,5 m, Fördervolumen 8.000 l/h, max. Eintauchtiefe 4 m, max. Korngröße 25 mm, variabel einstellbarer Schwimmerschalter, schlagfest, Thermoschutz, 10-m-Anschlusskabel



### Waschtisch

Duravit D-Code, weiß, aus Sanitärkeramik, mit Überlauf und Hahnlochbank, in verschiedenen Größen erhältlich, Lieferung ohne Armatur



### Waschtischarmatur

Denver, schwarz matt, geräuscharme, auswechselbare 35-mm-Keramik-Kartsche, 1 1/4" Metall-Abflussgarnitur, flexible Metall-Anschlusschläuche ca. 400 mm, Mischdüse für perfektes Strahlbild, inkl. Popup-Abflussventil zum Öffnen und Schließen des Abflusses